논산시 모바일도서관 사용 방법

논산시 모바일도서관 “**리브로피아**” 앱 설치, 가입, 등록 방법

가. “리브로피아” 앱 설치



① Play스토어 터치

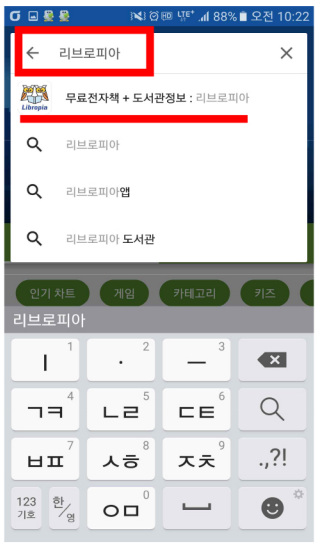

② “리브로피아” 검색

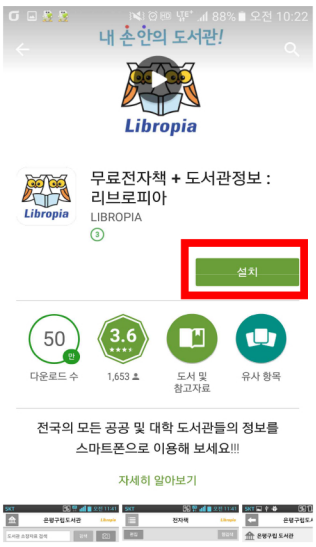

③ “설치” 버튼 터치



④ “리브로피아” 아이콘이 생성되면 터치

나. “리브로피아” 회원가입

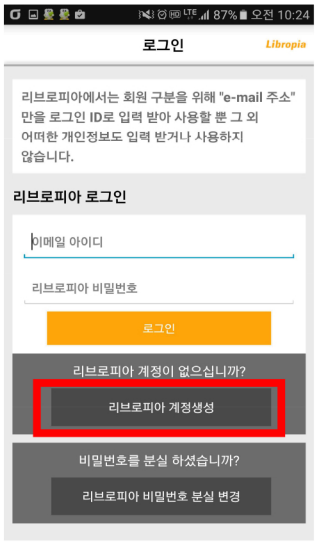

① 리브로피아 회원가입이 안되어 있으므로 “계정생성”

② 약관 동의 체크 후 “동의함” 터치

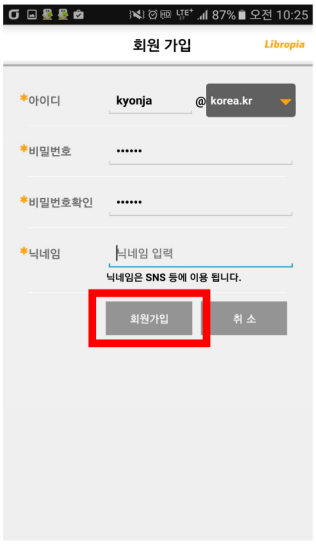

③ 아이디, 비밀번호, 닉네임 입력 후 “회원가입” 버튼 터치

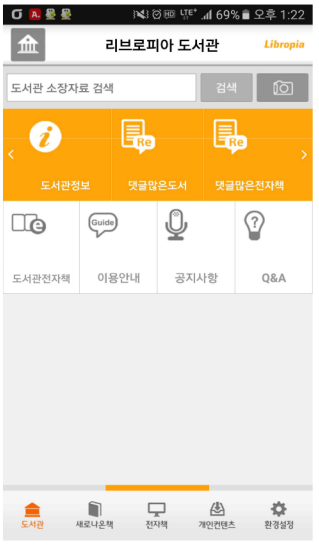

④ 회원가입이 완료되면 “리브로피아” 메인이 보임

다. “리브로피아”에 “논산시통합도서관” 등록

※ 논산시통합도서관이란 논산열린도서관, 강경도서관, 연무도서관, 청소년수련관작은도서관, 광석(빛돌) 작은도서관, 상월주민자치도서관을 회원관리 및 기타 서비스를 하나의 도서관으로 통합 운영하는 것을 말함.

① 상단, 위 아이콘 터치	② “내 도서관”에 “논산시통합도서관” 추가하기 위해 “+” 버튼 터치	③ 검색란에 “논산”을 입력한 후 “검색” 버튼 터치	④ “논산시통합도서관”이 검색되면 터치

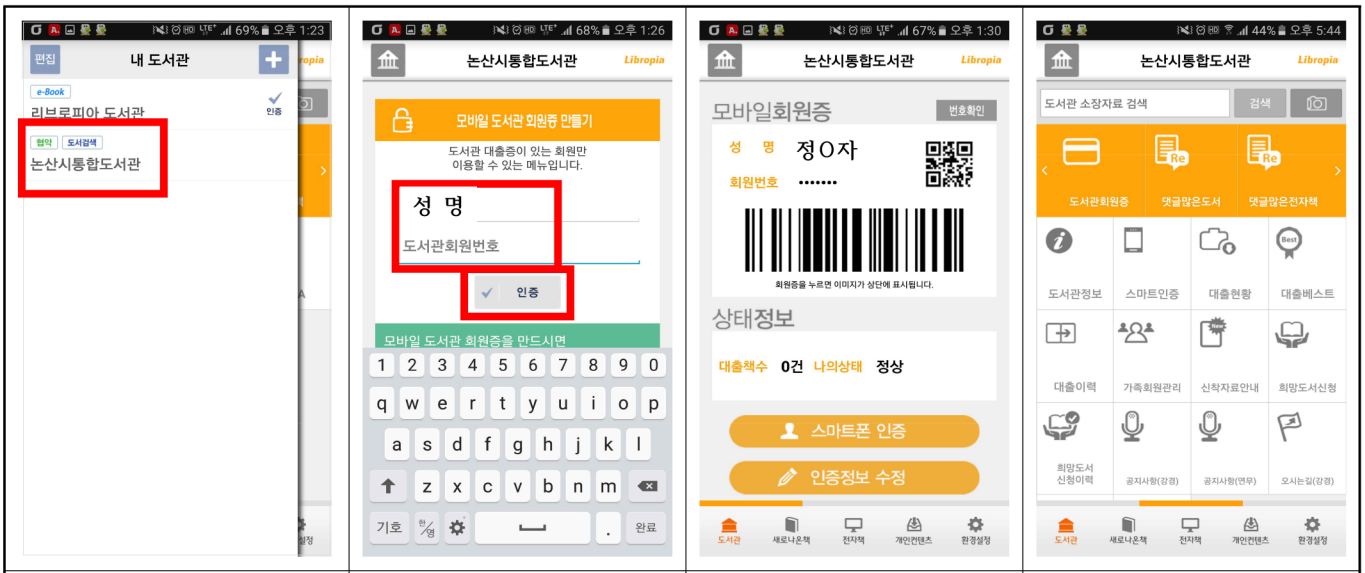

⑤ “내 도서관”에 “논산시통합도서관” 이 추가되면 터치	⑥ 도서관 회원증(대출증)이 있는 회원이면 “이름”, “도서관회원번호”를 입력하고 “인증”버튼을 누름	⑦ 인증이 완료되면 “모바일회원증” 이 생김 왼쪽으로 화면을 밀면 메인화면으로 이동	⑧ “논산시통합도서관” 메인화면이 나옴

※ 도서관 회원증(대출증)이 없는 경우 아래 도서관에서 발급 받으시면 됩니다.

논산열린도서관(746-5990), 강경도서관(746-8980), 연무도서관(746-8990), 청소년수련관작은도서관(746-5928), 광석(빛돌)작은도서관(733-8123), 상월주민자치도서관(746-8675)

위 도서관 회원으로 회원번호를 모르시면 위 도서관에 전화해서 회원번호를 알려달라고 하시면 됩니다.